

Dossier de groupe

Par défaut, le dossier de groupe sera créé et partagé avec le groupe du chercheur à la création du compte. Si ce n'est pas le cas ou si vous désirez avoir des dossiers supplémentaires à partager avec votre groupe vous pouvez en faire la demande.

Chaque chercheur responsable de laboratoire peut gérer les droits d'accès au dossier principal et aux sous-dossiers pour les membres de son groupe grâce à la section **Ajouter une règle d'autorisation avancée** dans l'onglet *Partage*

lab_folder

Activité Commentaires **Partage**

Nom, adresse e-mail ou identifiant Federated Cloud...


- Lien de partage +
- Autres utilisateurs ayant accès ▼
- Lien interne
Fonctionne uniquement pour les utilisateurs ayant accès à ce dossier
- Ajouter à un projet
Liez des éléments au projet pour les retrouver plus facilement
- Dossiers du gro... Lire Écrire Créer Supprimer Partager

T testuser	✓	✓	✓	✓	✓	x
------------	---	---	---	---	---	---

+ Ajouter une règle d'autorisation avancée

Par défaut, ce dossier de groupe donne les pleines permissions à tous les utilisateurs du groupe pour *écrire*, *supprimer* et *partager* le dossier et son contenu. Si vous souhaitez restreindre les permissions par défaut, il faut ajouter *explicitement* le groupe ou l'utilisateur dont on souhaite restreindre les droits en cliquant sur les droits à ajouter/supprimer sur la ligne correspondante. En procédant de la sorte, vous restreindrez aussi vos propres autorisations c'est pourquoi il faut en même temps ajouter votre propre compte et lui donner toutes les autorisations (voir ci-contre).


A retenir: "autoriser" surpasse "interdire" donc vous pouvez interdire une action sur le dossier principal et autoriser une action sur un sous-dossier spécifique.


 **test_group** ... ×


⚡
Activity


💬
Comments


🔗
Sharing

 Share link +


 Others with access ▼

 Internal link













Only works for users with access to this folder 

 Add to a project

Connect items to a project to make them easier to find

 Group folder

Read Write Create Delete Share

 testgroup (Group)						×
 cloudiusss						×

+ Add advanced permission rule

Révision #4

Créé 3 décembre 2021 02:59:37 par Plateforme Informatique

Mis à jour 25 mars 2022 10:36:40 par Quentin Lux